
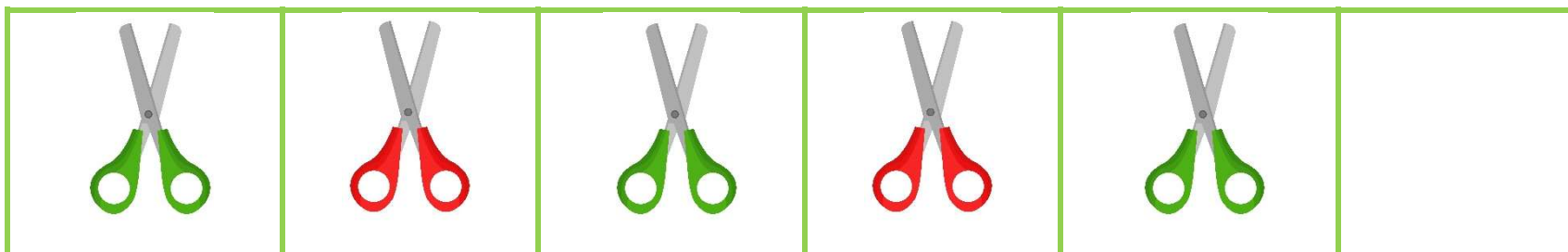





## Patterns 4: Two Elements

**PAPÁS Y MAMÁS:** Empezamos a hacer series de dos elementos y a darnos cuenta de que podemos anticipar lo que va a venir cuando se repite un modelo. Utilizamos en esta ocasión tijeras (*scissors*), y lo que vamos a hacer es recortar y pegar nuestras tijeritas con cuidado de acertar con los colores. ¿Cuál toca en cada hueco? Vamos reconociendo el patrón (*pattern*) y aprendemos que se repite: ¡eso es una serie!

**PRONUNCIACIÓN:** Scissors /'sɪzərz/: tijeras. Blue /blu:/: azul. Yellow /'jələʊ/: amarillo. Green /gri:n/: verde. Red /'rɛd/: rojo. Orange /'brɪndʒ/: naranja.





## Patterns 4: Two Elements

